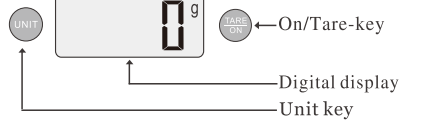


USER'S MANUAL
ELECTRONIC KITCHEN SCALE
Code: SCALE-KTC-CHEF-WL

Well

Thank you for choosing **WELL**. Please read carefully the following instructions and keep them within reach.

Specification


	CAPACITY(Max.) 5kg(176.35.oz)	DIVISION(d) 1g(0.05oz)
--	---	----------------------------------

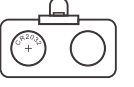
Important hints

- Do not clean the scale with water and do not immerse them in water.
- If this capacity is exceeded, the symbol 'EEEE' appears in the display.
- These scales are designed for household use and are not suitable for medical or commercial applications; they are not officially calibrated.
- Before the scales are used for the first time, the protective strip in the battery compartment must be removed.

Batteries

- Insert or replace the battery, open the battery compartment located underneath the unit. When inserting the battery, always observe the correct polarity. The symbol (+) must face upwards. Use one 3V lithium battery type CR2032.

- The symbol  appears if the battery needs replacing.





- Auto switch-off occurs if display shows "LO".


- During extended periods of non-use, always remove the battery from the battery compartment.


Operation

- Put the scales on a firm and level surface.

- Weigh recipe ingredients, place a suitable bowl or container on the Platform. Solid ingredients may be put directly onto the scales.

- Press and release  button, wait until display shows "0". 


- Press the appropriate key  to convert between (g/oz/lb,oz/ml and fl,oz)



To allow for any additional weight, always make sure to position any accessories (bowl etc.) on the platform before the unit is switched on.

- Add the ingredients to the bowl (or other accessory) used, until the desired weight is displayed.

- To add more ingredients without first emptying the container, the Tare key may be pressed again. In this way, only the additional weight is displayed.

- After using, the scales may be switched off by holding down the  key. However, the unit will switch off automatically if no key is pressed within a 60-second period.

USER'S MANUAL
ELECTRONIC KITCHEN SCALE
Code: SCALE-KTC-CHEF-WL

Well



Cleaning and care

- The housing and Platform may be wiped with a soft dry or slightly damp, lint-free cloth.
- Do not use any abrasives harsh cleaning solutions or aggressive solvents for cleaning.

Ecological information: Waste electrical and electronic equipment are a special waste category, collection, storage, transport, treatment and recycling are important because they can avoid environmental pollution and are harmful to health

Submitting waste electrical and electronic equipment to special collection centers makes the waste to be recycled properly and protecting the environment.

Do not forget! Each electric appliance that arrive at the landfill, the field, pollute the environment!
Symbol for the marking of electrical and electronic equipment.

Importer & distributor:
SC VITACOM ELECTRONICS SRL
CIF: RO 214527
Tel. 0264-438401*
sales@vitacom.ro , www.vitacom.ro

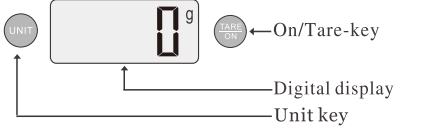
MANUAL DE UTILIZARE
CĂNTĂR ELECTRONIC DE BUCĂTĂRIE
Model: SCALE-KTC-CHEF-WL

Well

Vă mulțumim că ați ales un produs **WELL**! Vă rugăm să citiți cu atenție instrucțiunile de mai jos și să le păstrați la îndemână

1. Specificații tehnice

- Tasta "UNIT" - pt. selectare unitate de masura
- Afișaj electronic
- Tasta "ON/TARE" - pt. pornire și selectare funcție TARA
- Capacitate maxima: 5000 gr
- Diviziune: 1 gr




Capacitate maxima 5kg(176.35oz)	Conversie 1g (0.05oz)
--	---------------------------------



2. Precauție

- Nu curățați cântarul cu jet de apă, și depozitați-l în loc ferit de umezeală.
- Dacă greutatea ingredientelor cântărate depășește capacitatea de cântărire a aparatului, pe afișajul electronic va apărea simbolul "EEEE"
- Aceste cântare sunt destinate în exclusivitate pentru folosință casnică, a nu se folosi în domeniul comercial sau medical.
- Îndepărtați izolatoarele de baterie pentru a activa bateria înainte de prima folosire

3. Alimentare

- Introduceți sau schimbați bateria în compartimentul aflat pe partea de jos a aparatului având grijă ca polaritatea să fie cea corectă, cu simbolul (+) poziționat sus. Folosiți o baterie 3V litiu, tip: CR2032.
- Când apare simbolul  bateria trebuie schimbată
- La apariția simbolului "Lo" aparatul se va opri automat
- Îndepărtați bateriile dacă nu folosiți aparatul un timp mai îndelungat

4. Mod de folosire

- Cântarul trebuie așezat pe o suprafață perfect plată
- Așezați vasul în care doriți să cântăriți ingredientele pe platforma cântarului, ingredientele solide pot fi așezate direct pe platforma cântarului.
- Porniți cântarul prin apăsarea butonului TARE/ON, pe afișajul electronic va apărea: 
- Prin apăsarea butonului "UNIT" puteți alege unitatea de măsură preferată, grame (gr) și uncii (oz), 

MANUAL DE UTILIZARE
CĂNTĂR ELECTRONIC DE BUCĂTĂRIE
Model: SCALE-KTC-CHEF-WL

Well



- Pentru a obține o cântărire corectă trebuie să așezați vasul în care cântăriți ingredientele pe platforma cântarului înainte de pornirea aparatului.
- Adăugați ingredientul de cântărit în vas și așteptați până apare greutatea cântărită pe LCD
- Pentru a adăuga mai multe ingrediente, fără ca vasul să fie golit apăsați tasta "TARE", în acest fel pe LCD va apărea doar greutatea ingredientului adăugat ulterior.
- După terminarea procesului de cântărire țineți apăsată tasta TARE/ON până la oprirea aparatului. În caz contrar aparatul se va opri automat după 60 de secunde.

5. Mod de curățare

- Pentru curățarea platformei și a carcasei folosiți un material textil moale, uscat sau ușor umed, având grijă să nu intre apă în cântar.
- Nu vor fi folosite materiale abrazive sau soluții chimice de curățare.

Informații ecologice: Deseurile de echipamente electrice și electronice sunt o categorie specială de deseuri, colectarea, depozitarea, tratarea și reciclarea sunt importante deoarece se pot evita poluări ale mediului cu gaze de efect de sera sau metale grele, și care pot fi daunatoare sănătății. Depunând la centrele speciale de colectare a DEEE, va debarasați responsabil de aceste deseuri, va asigurați ca acestea ajung să fie reciclate corect și totodată protejați natura. Nu uitați! Fiecare aparat electric ajuns la groapa de gunoi, pe camp sau pe malul apei poluează!

Simbolul (pubela tăiată cu un x) reprezintă obiectul unei colectări separate a DEEE:

Importer & distribuitor:
SC VITACOM ELECTRONICS SRL
CIF: RO 214527
Tel. 0264-438401*
sales@vitacom.ro , www.vitacom.ro

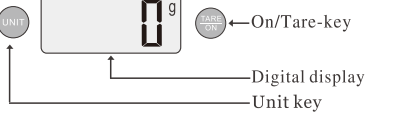
HASZNÁLATI UTASÍTÁS
DIGITÁLIS KONYHAMÉRLEG LCD KIJELZŐVEL
Kód: SCALE-KTC-CHEF-WL

Well

Köszönjük, hogy egy WELL terméket választott! A megbízható működés alapfeltétele a szakszerű használat, ezért kérjük, hogy üzembe helyezés előtt figyelmesen olvassa el a használati útmutatót, őrizze meg, hogy mindig segítségére lehessen!


A termék tulajdonságai:

- maximális mérhető súly 5000g
- mérési osztásköz: 1 g
- automatikus kikapcsolás
- méréshatárnál nagyobb súlynál figyelmeztető jelzés- EEEE
- tárázási lehetőség
- kizárólag csak háztartásban történő mérésekre alkalmas





UNIT- gomb a mértékegység kg/oz kiválasztására szolgál
Digital display- digitális kijelző
ON/TARE- gomb, indítás és tárázás

Energiaellátás:

- 1 db CR-2032 típusú lítium elem, távolítsa el az elemvédő sávot első használat előtt.
- Figyelmeztető jelzés  az elem alacsony töltöttségi állapotára
- Cserélje ki az elemet a mérleg alján található elemrekeszben, ügyelve a helyes polarításra amint a fenti jelzés megjelenik a kijelzőn. A „Lo” figyelmeztető jelzés megjelenése után a mérleg automatikusan ki fog kapcsolni.
- Távolítsa el az elemet a készülékből ha hosszabb ideig nem használja.

Használat:

- A legnagyobb pontosság érdekében használat előtt helyezze a mérleget lapos és kemény felszínre, majd helyezze az edényt amelybe a mérésre szánt anyagok kerülnek a mérleg felületére.
- Nyomja meg az ON/TARE gombot, a kijelző 3mp múlva 0-t fog mutatni 
- Válassza ki a kívánt mértékegységet (gram/oz) az UNIT gomb segítségével.



- Tegye a mérendő alap-anyagot az edénybe, a súly megjelenik a kijelzőn

Tárázás (különböző alapanyagok ugyanazon edényben való mérésére):
Az alapanyagokat mérés után hagyja azt az edényben. Nyomja meg a TARE gombot, hogy a kijelzőn levő értéket lenullázza, majd adja hozzá a következő alapanyagot. A kijelző a hozzáadott anyag súlyát mutatja majd.

Kikapcsolás:
A mérés befejezése után tartsa lenyomva az ON/TARE gombot.
A mérés befelyeztével a mérleg 1 perc múlva automatikusan kikapcsol, ha időközben nem történik újabb mérés.

A mérés határnál nagyobb súly jelzése:
Ha a mérleget 5000 g-nál nagyobb súlyal terheljük, a következő hibaüzenet jelenik meg a kijelzőn: "EEEE".

HASZNÁLATI UTASÍTÁS
DIGITÁLIS KONYHAMÉRLEG LCD KIJELZŐVEL
Kód: SCALE-KTC-CHEF-WL

Well



Használati és karbantartási tanácsok:

- a mérleget nedves, puha ruhával tisztítsa, de vigyázzon, nehogy víz kerüljön a belsejébe
- tisztításhoz ne használjon dörzsölő szereket
- vigyázzon, hogy a mérleg belsejébe ne kerüljön víz mert ez megrongálhatja az elektronikai részeit
- ne tárolja, a mérleget fejfel lefelé mivel ez lemerítheti az elemet
- ha hosszabb ideig nem használja a mérleget, vegye ki belőle az elemet
- gondosan bánjon a mérleggel, mivel az egy precíziós műszer, ne dobálja, és ne rongálja

Ekológikus információ: A hasznalt elektromos és elektronikus készülékek speciális hulladék kategóriába tartoznak, begyűjtésük, tárolásuk és újrafeldolgozásuk fontos, ezáltal elkerülhetjük az üvegház hatást okozó gázok vagy nehezfémek által okozott környezeti szennyeződést, melyek ártalmasak az emberi egészségre és testi epeségere.



Ez okból kifolyalag kerüljön a hasznalt elektromos és elektronikus készülékeket, berendezéseket, leadni az erre a célra létrehozott speciális hulladék gyűjtő központokba, ezáltal hozzájárulva a helyes újrahasznosítási folyamathoz, oltalmazva környezetünket és erőforrásainkat.

Ne feledje! Minden egyes elektromos és elektronikus készülék amely a hulladék lerakóhoz, a földre , vagy a víz partjára kerül szennyezi a környezetet!
Az elkülönített gyűjtést igénylő , hulladéka vált elektromos , elektronikus berendezés jelolese:

Forgalmazó:
SC VITACOM ELECTRONICS SRL
CIF: RO 214527, 400495 Cluj-Napoca,
Str. Buna Ziua FN, Tel: 0264- 438401*
sales@vitacom.ro , www.vitacom.ro

VITACOM ELECTRONICS

DECLARAȚIE UE DE CONFORMITATE

Noi, **VITACOM ELECTRONICS S.R.L.**, cu sediul în Cluj-Napoca, str. Buna Ziua FN, CUI RO214527, înregistrată la Oficiul Registrului Comerțului de pe lângă Tribunalul Cluj cu nr. J12/1992/1991, asigurăm, garantăm și declarăm pe propria răspundere, ca produsul:

CANTAR DIGITAL DE PERSOANE
Model: SCALE-KTC-CHEFWL
SCALE-KTC-CHEFBK-WL

la care se refera aceasta declaratie nu pune în pericol viața, sănătatea, securitatea muncii, nu produce un impact negativ asupra mediului și este în conformitate cu referințele standardelor armonizate relevante folosite sau referințele celelalte specificații tehnice în legătură cu care se declară conformitatea:

EN 55014-1:2006+A1:2009+A2:2011
EN 55014-2:1997+A1:2001+A2:2008


Obiectul declarației UE de conformitate a fost structurată după cerințele stabilite de legislația relevantă:

- **Hotărârea Guvernului nr. 409/2016** privind stabilirea condițiilor pentru punerea la dispoziție pe piață a echipamentelor electrice de joasă tensiune , care transpune Directiva 2014/35/UE Parlamentului European și a Consiliului privind armonizarea legislației statelor membre referitoare la punerea la dispoziție pe piață a echipamentelor electrice destinate utilizării în cadrul unor anumite limite de tensiune J.Oi.Seria L, nr. 96/357/2014
- **Hotărârea Guvernului nr. 487/2016** privind compatibilitatea electromagnetică care transpune Directiva 2014/30/ EU , publicat în JOUE Seria L, nr. 96/29.03.2014 privind apropierea legislațiilor statelor membre cu privire la compatibilitatea electromagnetică
- **Hotărârea Guvernului nr. 740/2016** privind punerea la dispoziție pe piață a echipamentelor radio care transpune Directiva 2014/53/UE a Parlamentului European și a Consiliului din data de 16 aprilie 2014 privind armonizarea legislației statelor membre referitoare la punerea la dispoziție pe piață a echipamentelor radio

Prezenta declaratie de conformitate este emisa pe propria răspundere a producătorului.
An de aplicare a marcatului CE: 2016.

Kun-Jager Francis
Director aprovizionare

Locul și data emiterii declarației:
Cluj-Napoca, 21.02.2019



Head Office: Cluj-Napoca, Str. Bună Ziua nr. FN
Telefon: 0264-438 401
Fax: 0264-438 400
e-mail: office@vitacom.ro, www.vitacom.ro

CIF RO214527- J12/1992/1991
GARANTIE BANK SA
RO411508090000018954RON
Capital Social: 1,000,000 lei

București, Str. Ziduri Între Viș, Nr. 19, Bloc H, Scara 1, parter
Telefon: 021-2432727
Fax: 021-4626519
E-mail: magazinOH@vitacom.ro